





# 2017

# INVALSI

Istituto nazionale per la valutazione del sistema educativo di istruzione e di formazione

*Ente di Diritto Pubblico Decreto Legislativo 286/2004*

OBIETTIVI IRRINUNCIABILI PER OGNI ISTITUZIONE SCOL.CA	<i>verificati mediante</i>	DATI INVALSI
Successo scolastico		Risultati singole classi
Potenziamento delle competenze chiave		Esiti relativi a conoscenze e competenze di base linguistiche e logico-matematiche, a valenza trasversale
Garanzia di pari opportunità, di equità degli esiti e di inclusione		Livello di varianza interna alle classi/tra le classi
Sviluppo professionale		Risultati a distanza

# CLASSI SECONDE SCUOLA PRIMARIA

## • PUNTEGGI GENERALI ITALIANO

Scuola Primaria - Classi seconde

### Punteggi Generali

Tavola 1A Italiano

Istituzione scolastica nel suo complesso								
Classi/Istituto	Media del punteggio percentuale al netto del <i>cheating</i> <sup>1a</sup>	Percentuale di partecipazione alla prova di Italiano <sup>1b</sup>	Esiti degli studenti al netto del <i>cheating</i> nella stessa scala del rapporto nazionale <sup>1d</sup>	Punteggio Abruzzo (41,8) <sup>5</sup>	Punteggio Sud (40,9) <sup>5</sup>	Punteggio Italia (41,8) <sup>5</sup>	Punteggio percentuale osservato <sup>6</sup>	<i>Cheating</i> in percentuale <sup>7</sup>
413040190201	57,3	100,0	219,9	↑	↑	↑	60,5	5,3
413040190202	67,0	85,0	233,7	↑	↑	↑	74,6	10,2
413040190203	38,2	80,0	195,6	↓	↓	↓	38,2	0,0
413040190204	60,6	100,0	226,3	↑	↑	↑	65,9	8,0
413040190205	60,9	77,8	235,2	↑	↑	↑	60,9	0,0
413040190206	66,8	100,0	236,3	↑	↑	↑	73,7	9,4
TEIC813001	59,1	90,4	225,1	↑	↑	↑	63,2	5,9



## • PUNTEGGI GENERALI MATEMATICA

Tavola 1B Matematica

Istituzione scolastica nel suo complesso								
Classi/Istituto	Media del punteggio percentuale al netto del <i>cheating</i> <sup>1a</sup>	Percentuale di partecipazione alla prova di Matematica <sup>1b</sup>	Esiti degli studenti al netto del <i>cheating</i> nella stessa scala del rapporto nazionale <sup>1d</sup>	Punteggio Abruzzo (53,6) <sup>5</sup>	Punteggio Sud (50,9) <sup>5</sup>	Punteggio Italia (52,4) <sup>5</sup>	Punteggio percentuale osservato <sup>6</sup>	<i>Cheating</i> in percentuale <sup>7</sup>
413040190201	69,2	94,4	218,3	↑	↑	↑	90,3	23,4
413040190202	59,6	90,0	209,2	↑	↑	↑	61,5	3,2
413040190203	55,1	93,3	204,2	↔	↑	↑	55,1	0,0
413040190204	61,5	100,0	215,7	↑	↑	↑	63,6	3,3
413040190205	73,2	72,2	251,2	↑	↑	↑	74,2	1,0
413040190206	73,7	100,0	230,7	↑	↑	↑	87,8	16,0
TEIC813001	64,7	91,3	220,0	↑	↑	↑	71,2	7,7



# CLASSI QUINTE SCUOLA PRIMARIA

## • PUNTEGGI GENERALI ITALIANO

### Punteggi Generali

Tavola 1A Italiano

Istituzione scolastica nel suo complesso											
Classi/Istituto	Media del punteggio percentuale al netto del <i>cheating</i> <sup>1a</sup>	Percentuale di partecipazione alla prova di Italiano <sup>1b</sup>	Esiti degli studenti al netto del <i>cheating</i> nella stessa scala del rapporto nazionale <sup>1d</sup>	Differenza nei risultati (punteggio percentuale) rispetto a classi/scuole con <i>background</i> familiare simile <sup>2</sup>	<i>Background</i> familiare mediano degli studenti <sup>3 4</sup>	Percentuale copertura <i>background</i> <sup>1c</sup>	Punteggio Abruzzo (57,0) <sup>5</sup>	Punteggio Sud (52,9) <sup>5</sup>	Punteggio Italia (55,8) <sup>5</sup>	Punteggio percentuale osservato <sup>6</sup>	<i>Cheating</i> in percentuale <sup>7</sup>
413040190501	64,6	95,2	217,2	4,7	alto	95,2	↑	↑	↑	65,6	1,6
413040190502	62,9	83,3	213,5	8,2	basso	91,7	↑	↑	↑	66,4	5,3
413040190503	49,8	96,4	187,7	-9,5	medio-alto	96,4	↓	↓	↓	49,8	0,0
413040190504	62,2	95,7	212,8	4,2	medio-basso	95,7	↑	↑	↑	62,2	0,0
413040190505	73,3	96,3	235,5	15,1	medio-basso	100,0	↑	↑	↑	73,3	0,0
TEIC813001	62,3	94,6	212,9	3,9	medio-alto	96,4	↑	↑	↑	62,8	0,8



## • PUNTEGGI GENERALI MATEMATICA

Tavola 1B Matematica

Istituzione scolastica nel suo complesso											
Classi/Istituto	Media del punteggio percentuale al netto del <i>cheating</i> <sup>1a</sup>	Percentuale di partecipazione alla prova di Matematica <sup>1b</sup>	Esiti degli studenti al netto del <i>cheating</i> nella stessa scala del rapporto nazionale <sup>1d</sup>	Differenza nei risultati (punteggio percentuale) rispetto a classi/scuole con <i>background</i> familiare simile <sup>2</sup>	<i>Background</i> familiare mediano degli studenti <sup>3 4</sup>	Percentuale copertura <i>background</i> <sup>1c</sup>	Punteggio Abruzzo (53,4) <sup>5</sup>	Punteggio Sud (52,3) <sup>5</sup>	Punteggio Italia (53,9) <sup>5</sup>	Punteggio percentuale osservato <sup>6</sup>	<i>Cheating</i> in percentuale <sup>7</sup>
413040190501	73,8	95,2	236,0	14,4	alto	95,2	↑	↑	↑	79,6	7,3
413040190502	66,3	91,7	216,5	12,4	basso	91,7	↑	↑	↑	73,0	9,2
413040190503	48,1	96,4	187,3	-10,2	medio-alto	96,4	↓	↓	↓	48,1	0,0
413040190504	51,9	95,7	195,9	-5,1	medio-basso	95,7	↔	↔	↓	51,9	0,0
413040190505	57,0	100,0	205,4	-1,0	medio-basso	100,0	↑	↑	↑	57,0	0,0
TEIC813001	57,8	96,4	205,7	-0,1	medio-alto	96,4	↑	↑	↑	59,6	2,3



# CLASSI TERZE SCUOLA SECONDARIA DI PRIMO GRADO

## • PUNTEGGI GENERALI ITALIANO

Scuola Secondaria di Primo Grado - Classi terze - Prova Nazionale

### Punteggi Generali

Tavola 1A Italiano

Istituzione scolastica nel suo complesso								
Classi/Istituto	Media del punteggio percentuale al netto del <i>cheating</i> <sup>1a</sup>	Percentuale di partecipazione alla prova di Italiano <sup>1b</sup>	Esiti degli studenti al netto del <i>cheating</i> nella stessa scala del rapporto nazionale <sup>1d</sup>	Punteggio Abruzzo (61,7) <sup>5</sup>	Punteggio Sud (59,2) <sup>5</sup>	Punteggio Italia (61,9) <sup>5</sup>	Punteggio percentuale osservato <sup>6</sup>	<i>Cheating</i> in percentuale <sup>7</sup>
413040190801	63,8	93,8	194,5	↔	↑	↑	66,7	4,3
413040190802	39,7	100,0	115,8	↓	↓	↓	76,2	47,9
413040190803	68,9	95,0	210,7	↑	↑	↑	72,3	4,6
413040190804	61,5	100,0	190,3	↔	↑	↔	62,0	0,8
413040190805	68,2	90,9	208,3	↑	↑	↑	68,8	0,8
TEIC813001	61,3	96,0	187,0	↔	↑	↓	68,4	9,6



## • PUNTEGGI GENERALI MATEMATICA

Tavola 1B Matematica

Istituzione scolastica nel suo complesso								
Classi/Istituto	Media del punteggio percentuale al netto del <i>cheating</i> <sup>1a</sup>	Percentuale di partecipazione alla prova di Matematica <sup>1b</sup>	Esiti degli studenti al netto del <i>cheating</i> nella stessa scala del rapporto nazionale <sup>1d</sup>	Punteggio Abruzzo (50,2) <sup>5</sup>	Punteggio Sud (46,4) <sup>5</sup>	Punteggio Italia (50,6) <sup>5</sup>	Punteggio percentuale osservato <sup>6</sup>	<i>Cheating</i> in percentuale <sup>7</sup>
413040190801	59,5	93,8	212,3	↑	↑	↑	59,5	0,0
413040190802	59,5	100,0	206,6	↑	↑	↑	61,3	2,9
413040190803	45,4	90,0	182,6	↓	↔	↓	45,4	0,1
413040190804	53,7	100,0	199,3	↑	↑	↑	53,7	0,0
413040190805	64,3	90,9	218,5	↑	↑	↑	64,5	0,3
TEIC813001	56,2	94,9	203,4	↑	↑	↑	56,5	0,6

